


# RESOPAL® INSTRUCTIES VOOR HET REINIGEN EN HET ONDERHOUD MET GETESTE REINIGINGSMIDDELEN MELAMINE- EN ACRYLOPPERVLAKKEN


Dit informatieblad is bedoeld om een overzicht te geven van aanbevolen geteste reinigings- en oplosmiddelen. Algemene reinigingsinformatie en dus ook informatie over de afwerking zijn beschikbaar in onze RESOPAL instructies voor het reinigen en het onderhoud voor melamine- en acryloppervlakken.




VE - SOFT VELVET



60 - FINE PEARL



90 - GRAINY PEARL



AJ - ARTISTIS JOY



CS - CRUSHED STONE



EM - ELEGANT MATT



EW - ELEGANT WOOD



FW - FRESH WOOD



HW- HIGH WEAR



KS - KERAMOS



PI - PURE IDENTITY



RM - REAL MATERIAL



TL - TRACELESS (Black)



TS - TRACELESS SMOOTH



TP - TRACELESS PREMIUM

TB - TRACELESS FACED  
BOARD

WG - WHISPERING GRASS



WH - WOODEN HEART



WS - WOODEN SPIRIT



XX - STONE MOUNTAIN

Speciaal bij dieper gelegen oppervlakken en oppervlakken met een dichte structuur (RESOPAL anti-vingerafdrukoppervlakken) is een vlek op de structuur vaak moeilijk te verwijderen. Met de juiste reinigingshulpmiddelen, bijv. een vochtige speciale vezeldoek en, indien nodig, een passend reinigingsmiddel/oplosmiddel, kunnen zelfs hardnekkige vlekken (bijv. vet, kalk) van het oppervlakte worden verwijderd.

Tabel 1 Productaanbeveling Basis van vlekbestendigheidstest volgens EN 438-2 (blootstellingstijd 16h)

VLEK	SCHOONMAAKMIDDEL <sup>1</sup>	REINIGINGS-MIDDELEN	REINIGINGSPROCES
VET, LICHT / ALGEMEEN VUIJL  Koffie Olie (om mee te koken) Boter Restanten van restjes, dranken, vingervormige vlekken in water oplosbare potloden	JEMAKO Powerreiniger (5100)	JEMAKO Duodoek, groene vezel (1215) <sup>4</sup>  Profidoek Plus S (2045) <sup>4</sup>  Droogdoek S (2021) <sup>4</sup>	<i>Stap 01 &amp; Step 02</i> Sproei 1-2 keer met de powerreiniger (5100) op de natte duodoek, groene vezel (1215), maak het hele oppervlak schoon.  <i>Stap 03</i> Verwijder dan eventuele restanten van de powerreiniger volledig met een vochtige profidoek Plus S (2045).  <i>Stap 04</i> Veeg tenslotte het oppervlak streepvrij droog met behulp van een droogdoek S (2021).
LICHTE KALK-AANSLAG, LEVENSMIDDELENCONTAMINATIE	JEMAKO Hygiënerreiniger keuken, (5040)	JEMAKO Duodoek, groene vezel (1215) <sup>4</sup>  Profidoek Plus S (2045) <sup>4</sup>  Droogdoek S (2021) <sup>4</sup>	<i>Stap 01 &amp; Stap 02</i> Sproei 1-2 keer hygiënerreiniger keuken (5040) op een natte duodoek, groene vezel (1215), maak het hele oppervlak schoon.  <i>Stap 03</i> Verwijder dan eventuele restanten van de hygiënerreiniger keuken volledig met een vochtige profidoek Plus S (2045).  <i>Stap 04</i> Veeg tenslotte het oppervlak streepvrij droog met behulp van een droogdoek S (2021).
KALKAANSLAG, ZEEP  RESTANTEN, KALK ZEEP	JEMAKO Hygiënerreiniger keuken (5140)	JEMAKO Duodoek, groene vezel (1215) <sup>4</sup>  Profidoek Plus S (2045) <sup>4</sup>  Droogdoek S (2021) <sup>4</sup>	<i>Stap 01 &amp; Stap 02</i> Sproei 1-2 keer hygiënerreiniger keuken (5140) op de natte duodoek, groene vezel (1215), maak het hele oppervlak schoon.  <i>Stap 03</i> Verwijder dan eventuele restanten van de hygiënerreiniger keuken volledig met een vochtige profidoek Plus S (2045),  <i>Stap 04</i> Veeg het oppervlak tenslotte streepvrij droog met behulp van droogdoek S (2021).

<sup>(1)</sup> Meer informatie, raadpleeg de veiligheidsinstructies van de producent van het reinigingsmiddel en houdt u daaraan.

VLEK	SCHOONMAAKMIDDEL <sup>1</sup>	REINIGINGS- MIDDELEN	REINIGINGSPROCES
OLIE, HARDNEK- KIG OUDER VUIL,	JEMAKO Intensiefreiniger (5070)	JEMAKO Duodoek, groene vezel (1215) <sup>4</sup>  Profidoek Plus S (2045) <sup>4</sup>  Droogdoek S (2021) <sup>4</sup>	<i>Stap 01 &amp; Stap 02</i> Sproei 1-2 keer intensiefreiniger (5070) op een natte duodoek, groene vezel (1215), maak het hele oppervlak schoon.  <i>Stap 03</i> Dan verwijder eventuele restanten van de intensiefreiniger helemaal met een vochtige profidoek Plus S (2045).  <i>Stap 04</i> Veeg tenslotte het oppervlak streepvrij droog met behulp van een droogdoek S (2021).
KLEEFSTOFFEN, VERNIS, DICHTINGSMIDDELEN <sup>2</sup> POTLODEN (ORGANISCHE OP- LOSMIDDELEN) <sup>3</sup>	Otto Chemie Otto Reiniger T	Spons/borstel/ doek (vochtig/ zacht/schoon)	<i>Stap 01 &amp; Stap 02</i> Gebruik daarvoor een zachte spons/borstel/doek en Otto Reiniger T, maak het oppervlak schoon  <i>Stap 03</i> Gebruik, zodra alle vuildeeltjes verwijderd zijn, een vochtige doek om het resterende schoonmaakmiddel van het oppervlak te verwijderen  <i>Stap 04</i> Gebruik voor een streepvrij oppervlak een zachte doek om eventueel resterend vocht van het oppervlak af te vegen.
	Bodo Möller Chemie BETACLEAN 3350	Spons/borstel/ doek (vochtig/ zacht/schoon)	<i>Stap 01 &amp; Stap 02</i> Gebruik daarvoor een zachte spons/ borstel/doek en Otto BETACLEAN 3350, maak het oppervlak schoon.  <i>Stap 03</i> Gebruik zodra alle vuildeeltjes verwijderd zijn een vochtige doek om het resterende schoonmaakmiddel van het oppervlak te verwijderen.  <i>Stap 04</i> Gebruik voor een streeploos oppervlak een zachte doek om eventueel nog resterende vochtigheid van het oppervlak weg te vegen.

<sup>(2)</sup> nog niet bewezen

<sup>(3)</sup> voor RESOPAL® Traceless oppervlakken moet de blootstelling minder dan 60s zijn, we bevelen geen herhaalde reiniging aan, anders kan het oppervlak beschadigd raken.

<sup>(4)</sup> wasbaar bij 60 graden, gebruik geen wasverzachter; een fijnmazige waszak (bijvoorbeeld JEMAKO waszak (6085)) verhindert het verstopt raken door vezels van andere producenten)

## LEVERANCIER

Tabel 2 Leveranciers

BEDRIJF	SCHOONMAAKMIDDEL <sup>1</sup>
JEMAKO International GmbH	+49 2872 8080 <a href="mailto:resopal@jemako-mail.com">resopal@jemako-mail.com</a> <a href="https://www.jemako.com/de/">https://www.jemako.com/de/</a>
Hermann Otto GmbH	Hermann Otto GmbH +49 8684 908 5100 <a href="mailto:vid@otto-chemie.de">vid@otto-chemie.de</a> <a href="https://www.otto-chemie.de/services-fuer-den-handel">https://www.otto-chemie.de/services-fuer-den-handel</a>
Bodo Möller Chemie GmbH	Bodo Möller Chemie GmbH +49 69 838 326 0 <a href="mailto:info@bm-chemie.de">info@bm-chemie.de</a> <a href="https://bm-chemie.com/de/kontakt/">https://bm-chemie.com/de/kontakt/</a>

Deze informatie komt overeen met de huidige stand van de technische kennis, maar vormt geen garantie. De geschiktheid voor specifieke doeleinden of toepassingen is de verantwoordelijkheid van de gebruiker. Elke aansprakelijkheid van Resopal GmbH wordt uitsluitend geregeld door onze Algemene Verkoopvoorwaarden, beschikbaar op [www.resopal.de](http://www.resopal.de)